

AR-1207(A/B-29/36)-(F)

智慧型防盜陽極鎖

【超窄淺】創新極簡技術，安裝輕巧更有型



▲ 陽極鎖(斷電開)
AR-1207A-29

▲ 陽極鎖(斷電開)
AR-1207A-36

▲ 陽極鎖(送電開)
AR-1207B-29-F

選購配件：歐式鎖芯(旋鈕+鑰匙孔)
AR-1203-KT-004

▲ 陽極鎖(送電開)
AR-1207B-36-F

選購配件：歐式鎖芯(雙邊鑰匙孔)
AR-1203-KK-004

選購配件：陽極鎖玻璃門U型夾

選購配件：陽極鎖外掛盒



▲ 陽極鎖用
AR-BU-180

▲ 鎖舌用
AR-BU-078



▲ 陽極鎖用
AR-BE-180

▲ 鎖舌用
AR-BE-078

產品特色

* 相容於AR-1201(A/P)(-3) / AR-1203(A/P)



具有門位偵測輸出
燈號提示及輸出點



具有鎖心位置偵測輸出
燈號提示及輸出點



具有防撬
燈號提示及警報輸出點



支援DC12V~24V
全範圍電壓



電鎖延遲時間
可選擇0 / 3 / 9秒

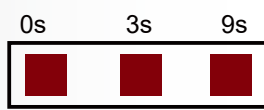
智慧型防盜陽極鎖 AR-1207 系列

產品規格 (二種尺寸可供選擇)

使用電壓	DC12V-24V
工作電流	1A(12V) / 0.5A(24V)
省電模式	220mA (12V) / 110mA (24V)
工作溫度	-20°C ~ +65°C
工作模式	Type A (斷電開) / Type B (送電開)
鎖舌長度	16 mm
使用壽命	50萬次以上
鎖體尺寸(mm)	AR-1207/29: 200(L)x32(W)x32(H) AR-1207/36: 205(L)x32(W)x32(H)
舌孔板尺寸(mm)	104(L)x25.5(W)x5(H)
淨重(g)	約 500
材質	鋅合金、不鏽鋼


可調整上鎖延遲時間

上鎖延遲共有0、3、9 秒三段時間可供選擇設定。



超窄淺極簡外觀

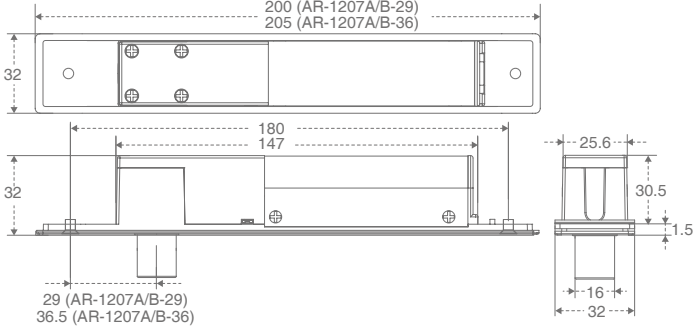
使用創新技術大幅縮小鎖體深度與寬度。



產品尺寸 (mm)

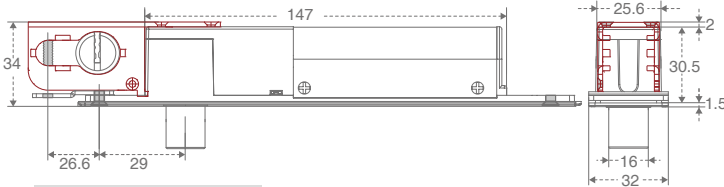
AR-1207(A/B-29/36)

智慧型防盜陽極鎖



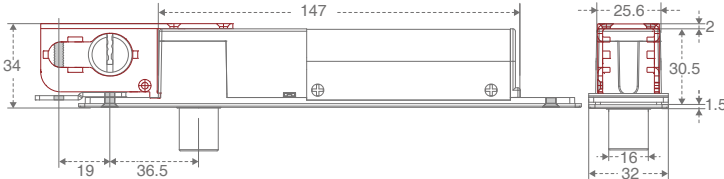
AR-1207(A/B-29)-F

智慧型防盜陽極鎖(含歐式鎖芯支架)



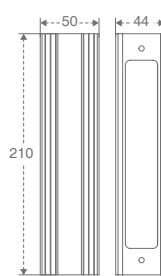
AR-1207(A/B-36)-F

智慧型防盜陽極鎖(含歐式鎖芯支架)



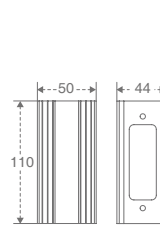
AR-BE-180

陽極鎖外掛盒 (陽極鎖用)



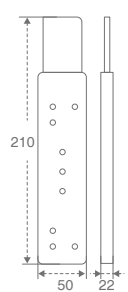
AR-BE-078

陽極鎖外掛盒 (鎖古用)



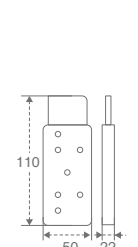
AR-BU-180

陽極鎖玻璃門U型夾 (陽極鎖用)



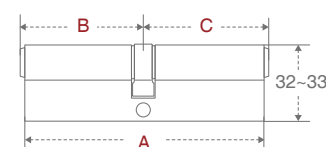
AR-BU-078

陽極鎖玻璃門U型夾 (鎖古用)



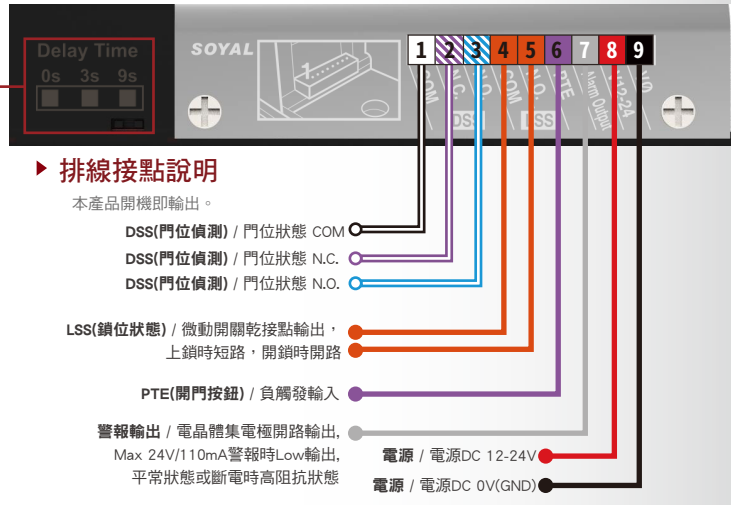
可兼容歐式鎖心尺寸表

歐式鎖芯尺寸(mm)



A : 歐式鎖心整體長度
B, C : 歐式鎖心邊界至撥片中心長度

	A	B	C
70	70	35	35
75	75	35	40
80	80	35	45
90	90	35	55
80	80	40	40
85	85	40	45
90	90	40	50
95	95	40	55
100	100	40	60
90	90	45	45
95	95	45	50
100	100	45	55
100	100	50	50



排線接點說明

本產品開機即輸出。

- DSS(門位偵測) / 門位狀態 COM
- DSS(門位偵測) / 門位狀態 N.C.
- DSS(門位偵測) / 門位狀態 N.O.

LSS(鎖位狀態) / 微動開關乾接點輸出，上鎖時短路，開鎖時開路

PTE(開門按鈕) / 負觸發輸入

警報輸出 / 電晶體集電極開路輸出，Max 24V/110mA警報時Low輸出，平常狀態或斷電時高阻抗狀態

電源 / 電源DC 12-24V
電源 / 電源DC 0V(GND)

可選規格

提供兩款尺寸，方便客戶選用。

鎖舌中心至螺絲中心之距離



斷電開 (A)

AR-1207A-29
(適替換舊AR-1203A、AR-1201A-3)

AR-1207A-36
(適替換舊AR-1201A)

送電開 (B)

AR-1207B-29
(適替換舊AR-1203P、AR-1201P-3)

AR-1207B-36
(適替換舊AR-1201P)